



# TUTORIAL



# TUTORIAL DE ACESSO AO NOVO EAD DA FESB

Sejam bem-vindos ao Novo **EAD do Curso de Pedagogia da FESB**, estaremos orientando passo a passo todos os procedimentos para que possam utilizar esta nova plataforma, agora mais dinâmica e intuitiva.


**1º PASSO:** Entre no site da FESB – [www.fesb.br](http://www.fesb.br), em seguida clique na parte superior no Link **AVA**, conforme mostrado abaixo.



## NOTÍCIAS



**2º PASSO:** Após clicar no link AVA, terá acesso a tela abaixo.



**EAD FESB** Português - Brasil (pt\_br) Você ainda não se identificou. (Acessar)

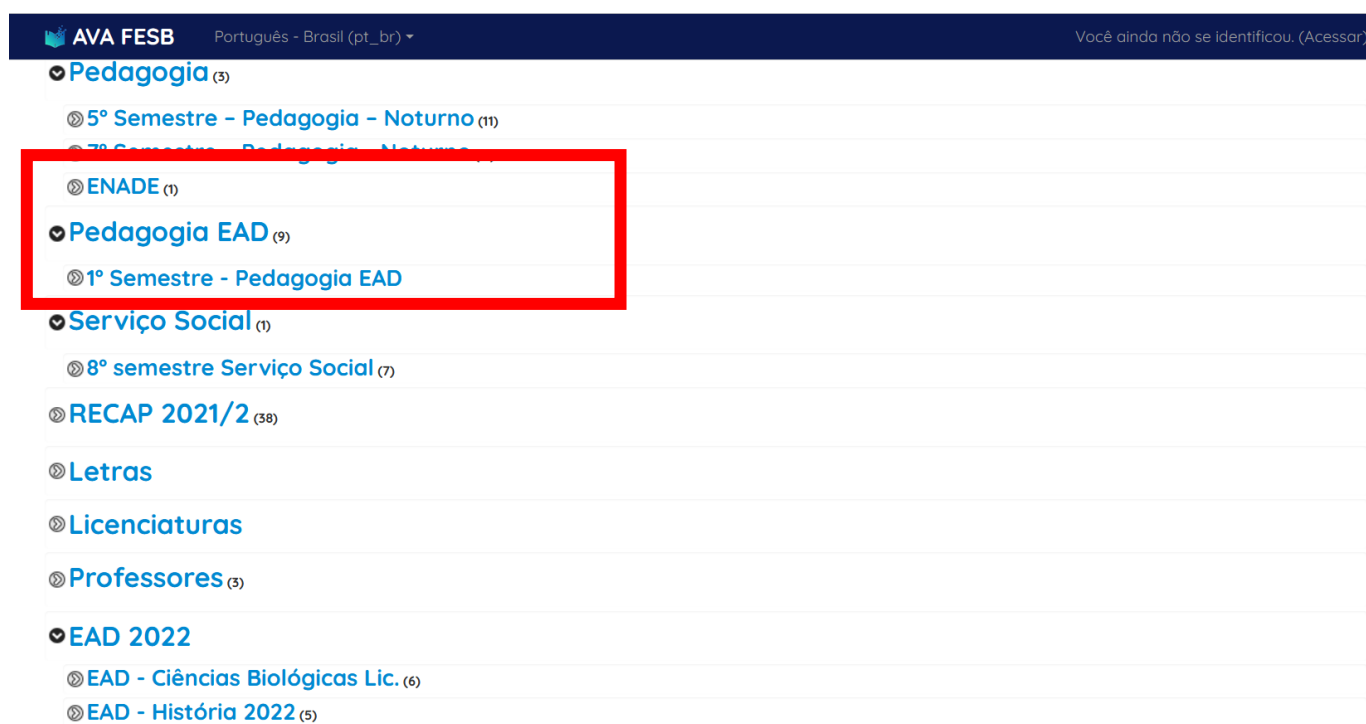
**FESB.EAD** Home [Acessar](#)

### Categorias de Cursos

[Expandir tudo](#)

- [Educação Física - Bacharelado \(3\)](#)
- [Engenharia Agrônômica \(2\)](#)

**3º PASSO:** Escolha o Curso de Pedagogia EAD e o Semestre que está matriculado e clique no mesmo.



**AVA FESB** Português - Brasil (pt\_br) Você ainda não se identificou. (Acessar)

- [Pedagogia \(3\)](#)
  - [5º Semestre - Pedagogia - Noturno \(11\)](#)
  - [7º Semestre - Pedagogia - Noturno \(1\)](#)
  - [ENADE \(1\)](#)
  - [Pedagogia EAD \(9\)](#)
    - [1º Semestre - Pedagogia EAD](#)
- [Serviço Social \(1\)](#)
  - [8º semestre Serviço Social \(7\)](#)
- [RECAP 2021/2 \(38\)](#)
- [Letras](#)
- [Licenciaturas](#)
- [Professores \(3\)](#)
- [EAD 2022](#)
  - [EAD - Ciências Biológicas Lic. \(6\)](#)
  - [EAD - História 2022 \(5\)](#)

**4º PASSO:** Nesta etapa você será direcionado para escolher a disciplina que estará cursando. Conforme o modelo abaixo:

The screenshot displays the Moodle interface for the AVA FESB course. The left sidebar contains a navigation menu with categories like 'Cursos' and 'Pedagogia EAD'. The main content area is titled '1º Semestre - Pedagogia EAD' and lists the following courses:

- Didática Fundamentos**  
Professor: Maria de Lourdes da Silva  
Professor: OLINDA DE CASSIA GARCIA SANDO  
Professor: MARIA CRISTINA MUNOZ FRANCO  
Professor: CLARICE PAULINA SOUZA
- Brinquedoteca: Jogos e brincadeiras**  
Professor: Maria de Lourdes da Silva  
Professor: OLINDA DE CASSIA GARCIA SANDO  
Professor: MARIA CRISTINA MUNOZ FRANCO  
Professor: CLARICE PAULINA SOUZA
- Dinâmicas em Grupo e Relações Interpessoais na Escola**  
Professor: Maria de Lourdes da Silva  
Professor: OLINDA DE CASSIA GARCIA SANDO  
Professor: MARIA CRISTINA MUNOZ FRANCO  
Professor: CLARICE PAULINA SOUZA
- Diagnóstico da realidade do ensino na Educação Básica**  
Professor: Maria de Lourdes da Silva  
Professor: OLINDA DE CASSIA GARCIA SANDO  
Professor: MARIA CRISTINA MUNOZ FRANCO  
Professor: CLARICE PAULINA SOUZA

(Ilustração do Curso de Pedagogia)

**5º PASSO:** Após a escolha da disciplina, será solicitado que digite seu usuário e senha. Conforme a imagem abaixo:

The image shows the login page for FESB.EAD. At the top left is the logo, which consists of a stylized book icon with a grid of dots above it, followed by the text "FESB.EAD". The main heading is "Acessar". Below the heading is a warning message: "⚠ Sua sessão expirou. Por favor, identifique-se novamente". There are two input fields: the first is labeled "Identificação / email" and the second is labeled "Senha". Below the "Senha" field is a checkbox labeled "Lembrar identificação de usuário". A button labeled "Acessar" is positioned below the checkbox. Below the "Acessar" button is a link that says "Esqueceu o seu usuário ou senha?". At the bottom of the page, there is a note: "O uso de Cookies deve ser permitido no seu navegador ?" and another section that says "Alguns cursos podem permitir o acesso a visitantes" with a button labeled "Acessar como visitante".

**1º**  
Digite seu RA  
Ex: 2025...

**2º**  
Digite sua  
Senha Padrão:  
Fesb2025\*  
ou Fesb2025\*

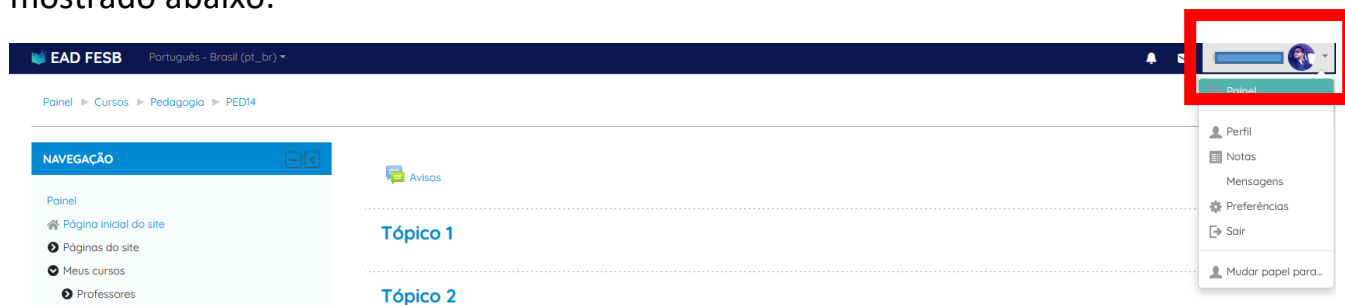
**3º**  
Clique em  
Acessar

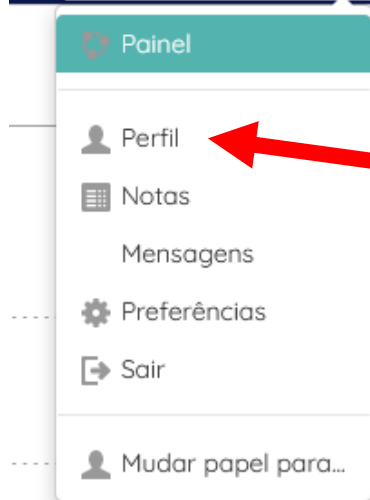
**Importante:** Procure respeitar as letras maiúsculas e minúsculas e demais caracteres especiais. Sugerimos ainda que logo no primeiro acesso na Plataforma, troque sua senha o mais breve possível.

**6º PASSO:** Pronto! Agora você já estará logado na plataforma e terá acesso a todo material e atividades disponibilizadas por seu professor. Conforme a imagem abaixo.



**ORIENTAÇÕES:** Para acessar o seu Perfil e trocar sua senha, inserir sua foto ou até mesmo atualizar seus dados cadastrais, clique na parte superior ao lado direito! Conforme o exemplo mostrado abaixo:





**Acesse o seu  
Painel de Controle**

<b>Detalhes do usuário</b> <a href="#">Modificar perfil</a> Endereço de email _____	<b>Relatórios</b> <a href="#">Logs de hoje</a> <a href="#">Todos os acessos</a> <a href="#">Relatório de outline</a> <a href="#">Relatório completo</a> <a href="#">Sessões do navegador</a> <a href="#">Visão geral das notas</a> <a href="#">Nota</a>
<b>Privacidade e Políticas</b> <a href="#">Resumo de retenção de dados</a>	
<b>Detalhes do curso</b> Cursos inscritos <a href="#">Curso Preparatório do Moodle 360 - Docentes FESB</a>	<b>Atividade de login</b> <b>Primeiro acesso ao site</b> quinta, 25 Abr 2019, 09:46 (294 dias 23 horas) <b>Último acesso ao site</b> sexta, 14 Fev 2020, 09:38 (9 segundos) <b>Último endereço de IP</b> <a href="#">177.107.69.27</a>
<b>Miscelânea</b> <a href="#">Mensagens do blog</a> <a href="#">Anotações</a> <a href="#">Mensagens do fórum</a> <a href="#">Discussões do fórum</a> <a href="#">Planos de aprendizagem</a>	

**DÚVIDAS / SUPORTE:**

**SECRETARIA: (11) 4035-7800 / WhatsApp: (11) 99982-7472**

(Problemas de Acesso / Troca de Senha / Aluno não cadastrado na Disciplina)

**TI – 4035-7829**

(Site fora do ar / Sistema inoperante / erros de tela e demais problemas técnicos)

*Caso tenha qualquer outra dificuldade procure o professor da disciplina para orientá-lo.*